

Delta i möte som besökare

1

Klicka på möteslänken

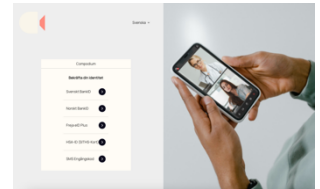
Klicka på länken eller skanna QR-koden för mötet som du fått av mötesorganisatören

2

Välj hur du vill legitimera dig

Följ sedan flödet för den metod du valt


SMS-inloggning fungerar enbart om mötesorganisatören aktiverat det för dig



3

Kontrollera att allt fungerar

Följ flödet och vi testar så att allt fungerar och ställ in enheter inför mötet

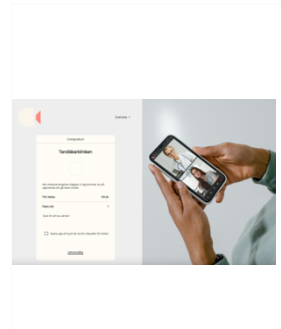


4

Vänta i lobbyn

Du är nu i lobbyn och mötesorganisatören är aviserad om att du väntar.

Vänta tills du blir inbjuden till mötet

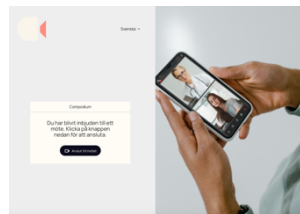


5

Anslut

Du blir aviserad när du är inbjuden till mötet.

Klicka därefter på **Anslut till mötet**.



6

Klart!

Mötet kan nu påbörjas.

